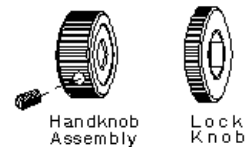
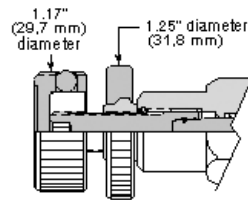
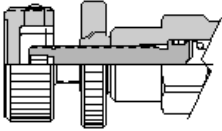


MODELL
 991-011

Handrad mit Feststellscheibe

KOMPONENTEN

Part	Beschreibung	Anzahl
300-002-014	Screw	1
375-004-A00	Locknut	1
390-002	Knob Adjuster	1
999-991-011	Sheet - Information	1

BEMERKUNGEN

Use this kit to adapt all L controls to K controls (except Serier 0 and counterbalance cartridges).

Remove the existing stop ring from the adjust screw.

Thread the lockknob onto the adjustment screw.

Thread the handknob assembly onto the end of the adjustment screw until it bottoms out.

Install the set screw into the handknob's threaded hole ensuring that the nylon tip digs into the valve's adjust screw.

Umrüstsatz, mit dem die L- oder K-Verstellung auf eine Verstellung mit Aluminiumhandrad umgebaut werden kann. Das Handrad ist nur als Nachrüstsatz erhältlich und kann nicht als Ventilkonfiguration bestellt werden.

TECHNISCHE DATEN

Ventilbaugrößen	1, 2, 3 und 4 (außer Senkbremshalteventile)
Für Einschraubventile	Alle Modelle mit einer L-Verstellung (außer Serie 0 und Senkbremshalteventilen)
Werkstoff	Aluminium 6061-T6